

基安労発 0731 第 1 号  
平成 26 年 7 月 31 日

都道府県労働局労働基準部健康主務課長 殿

厚生労働省労働基準局  
安全衛生部労働衛生課長  
(契 印 省 略)

平成 25 年に発生した酸素欠乏症等の労働災害発生状況について

酸素欠乏症等防止規則（昭和 47 年労働省令第 42 号）に定める酸素欠乏危険作業において発生した酸素欠乏症又は硫化水素中毒（以下「酸素欠乏症等」という。）について、平成 25 年に発生した休業 4 日以上労働災害発生状況等を別紙 1 に、また、酸素欠乏症等による労働災害の事例を別紙 2 に、それぞれ取りまとめたので、関係事業者等に対する指導等の参考とされたい。

なお、酸素欠乏症等防止規則における酸素欠乏危険作業とは、労働安全衛生法施行令（昭和 47 年政令第 318 号）別表第 6 に掲げる酸素欠乏危険場所における作業をいう。

## 酸素欠乏症等の労働災害発生状況

## 1 酸素欠乏症等の災害発生状況（平成元年～平成 25 年）

## (1) 酸素欠乏症

平成 25 年の酸素欠乏症による労働災害は、5 件（前年比 1 件減）であり、被災者は 7 人（前年と同）、うち死亡者は 3 人（前年比 2 人減）であった。

過去 20 年間（平成 6 年～平成 25 年）の労働災害は 185 件であった。

## (2) 硫化水素中毒

平成 25 年の硫化水素中毒による労働災害は、5 件（前年比 2 件増）であり、被災者は 10 人（前年比 6 人増）、うち死亡者は 6 人（前年比 4 人増）であった。

過去 20 年間（平成 6 年～平成 25 年）の労働災害は計 72 件であった。

表 1 酸素欠乏症の労働災害発生状況（平成元年～平成 25 年）

年		元	2	3	4	5	6	7	8	9	10	11	12	13	14	15
酸素 欠乏症	発生件数	14	16	20	13	13	16	14	13	15	17	7	17	12	7	5
	被災者数	26	23	30	20	17	22	23	22	25	28	9	21	15	10	5
	死亡者数	9	10	16	12	8	8	14	10	8	9	3	10	7	7	3

年		16	17	18	19	20	21	22	23	24	25
酸素 欠乏症	発生件数	10	8	11	9	6	3	2	2	6	5
	被災者数	11	9	12	11	8	6	3	2	7	7
	死亡者数	2	4	9	5	5	4	3	2	5	3

備考：被災者数は死亡者数を含む。

表 2 硫化水素中毒の労働災害発生状況（平成元年～平成 25 年）

年		元	2	3	4	5	6	7	8	9	10	11	12	13	14	15
硫化水素 中毒	発生件数	4	5	2	6	3	6	4	8	3	5	6	3	5	7	2
	被災者数	6	10	2	11	8	12	8	13	5	7	13	7	7	18	2
	死亡者数	2	1	1	2	7	2	1	4	0	2	6	6	1	15	0

年		16	17	18	19	20	21	22	23	24	25
硫化水素 中毒	発生件数	2	2	3	1	3	1	1	2	3	5
	被災者数	4	3	3	1	3	3	1	3	4	10
	死亡者数	3	0	2	0	2	0	0	1	2	6

備考：被災者数は死亡者数を含む。

図1 酸素欠乏症の労働災害発生状況の推移（平成元年～平成25年）

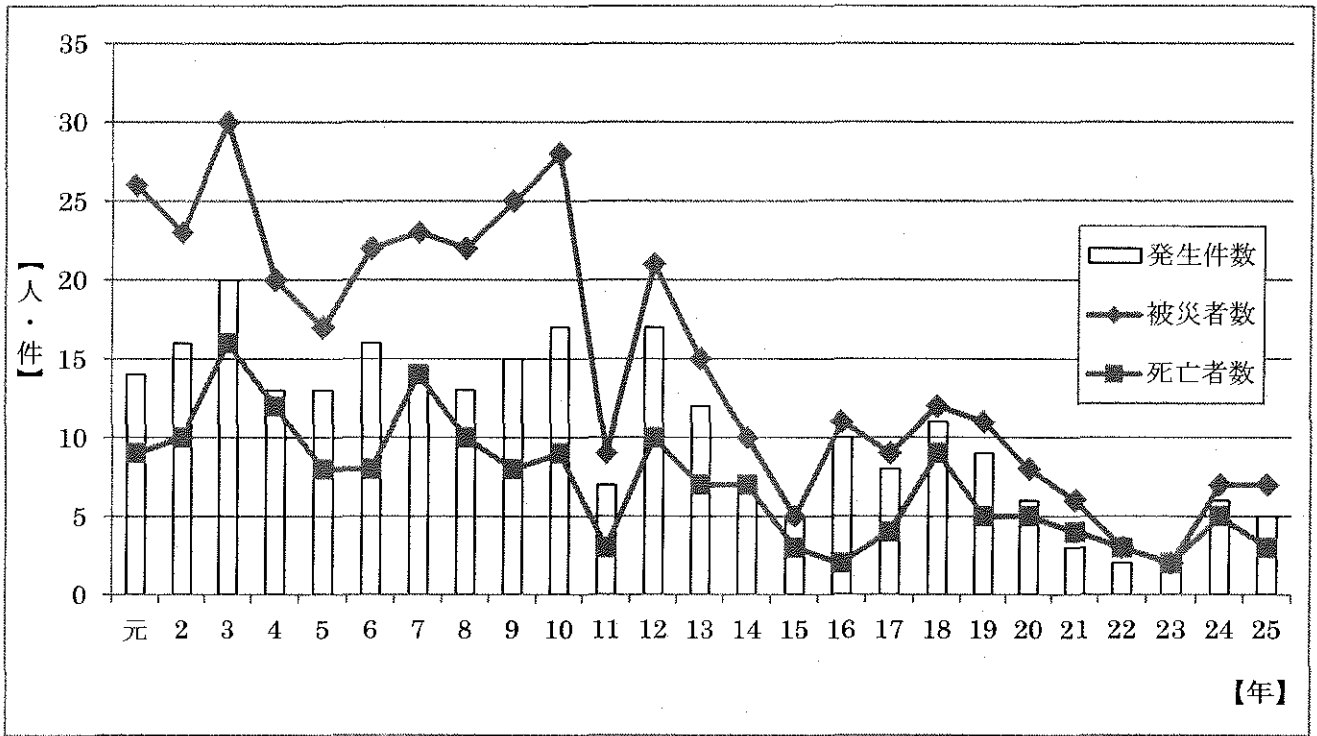
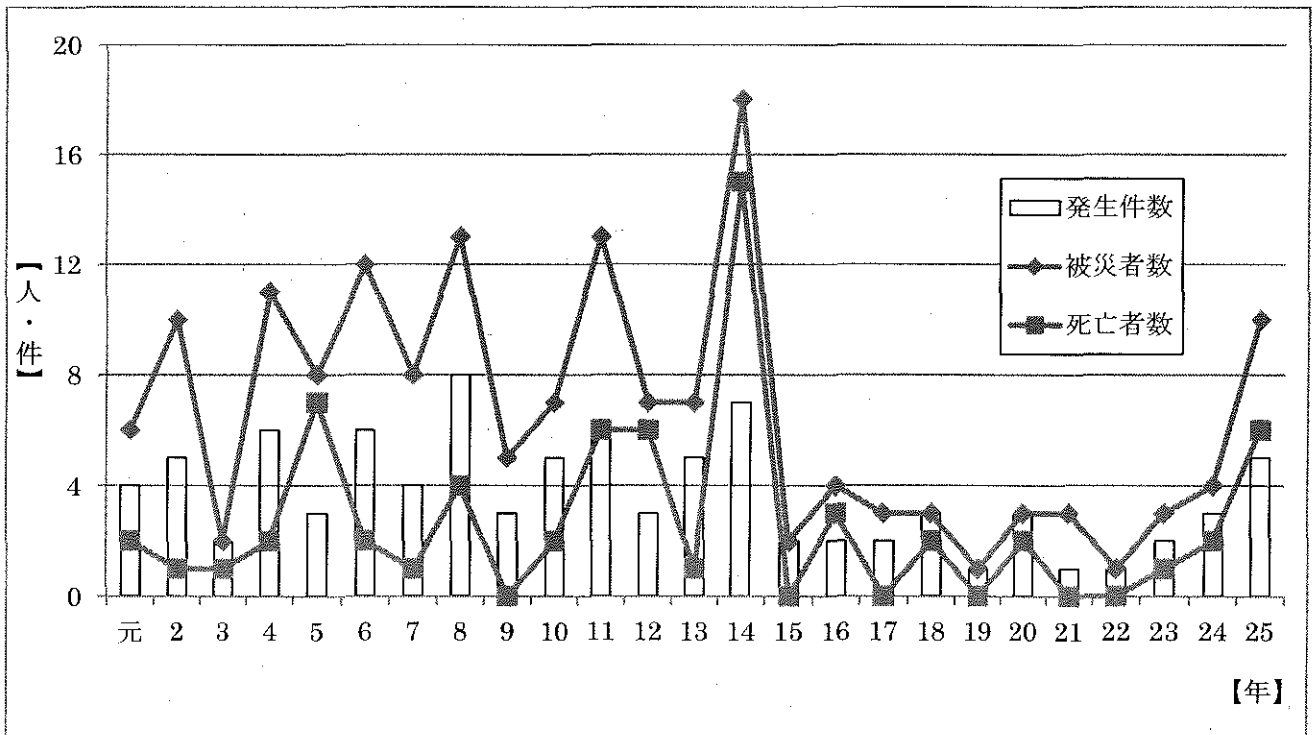


図2 硫化水素中毒の労働災害発生状況の推移（平成元年～平成25年）



2 酸素欠乏症等の業種別発生状況（平成6年～平成25年）

(1) 酸素欠乏症

過去20年間の業種別発生状況をみると、製造業が最も多く、次いで建設業であり、この2業種で全体の約72%を占めている。

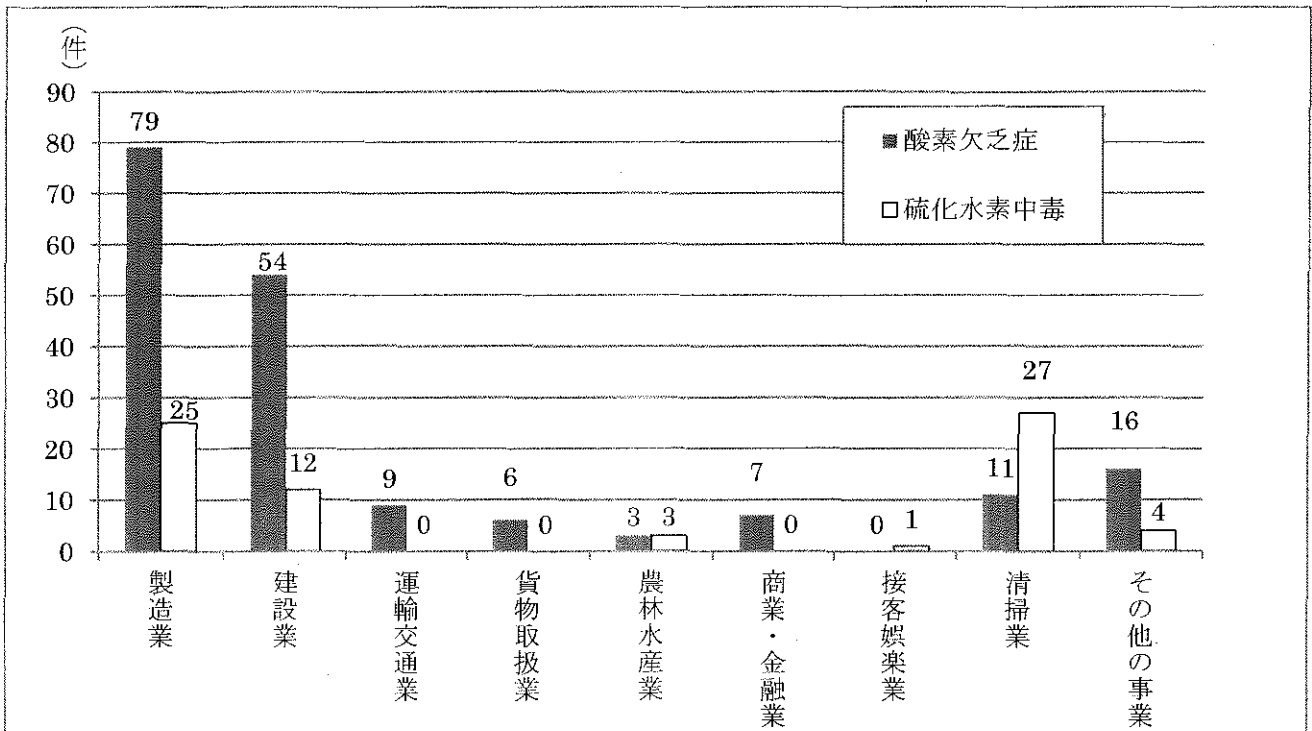
(2) 硫化水素中毒

過去20年間の業種別発生状況をみると、清掃業、製造業、建設業の順であり、この3業種で全体の約89%を占めている。また、上位2業種でも全体の72%を占めている。

表3 業種別発生状況（平成6年～平成25年） (件)

	製造業	建設業	運輸交通業	貨物取扱業	農林水産業	商業・金融業	接客娯楽業	清掃業	その他の事業	計
酸素欠乏症	79	54	9	6	3	7	0	11	16	185
硫化水素中毒	25	12	0	0	3	0	1	27	4	72
計	104	66	9	6	6	7	1	38	20	257

図3 業種別発生状況（平成6年～平成25年）



### 3 酸素欠乏症等の月別発生状況（平成6年～平成25年）

#### (1) 酸素欠乏症

過去20年間の月別発生状況をみると、発生件数が多い月は、10月の25件、7月及び9月の22件並びに6月の21件である。

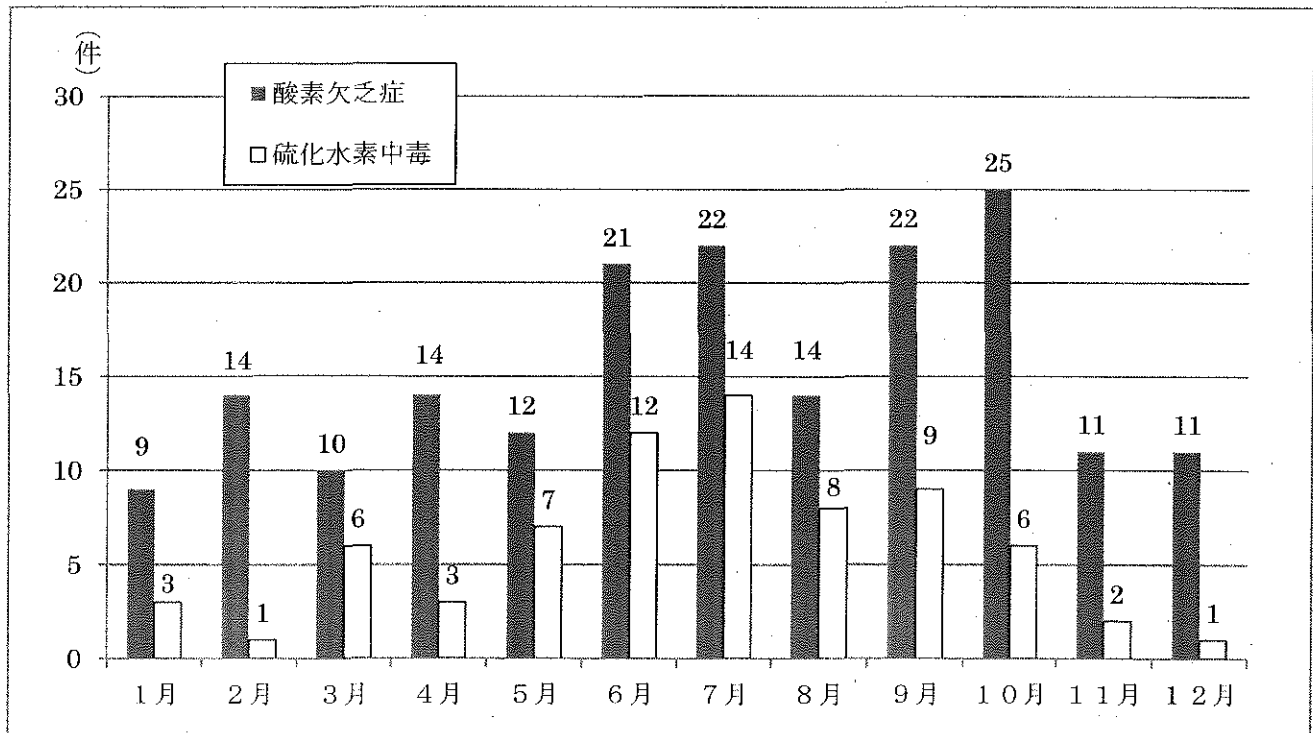
#### (2) 硫化水素中毒

過去20年間の月別発生状況をみると、発生件数が多い月は、7月の14件、6月の12件、9月の9件である。

表4 月別発生状況（平成6年～平成25年）

	1月	2月	3月	4月	5月	6月	7月	8月	9月	10月	11月	12月	計
酸素欠乏症	9	14	10	14	12	21	22	14	22	25	11	11	185
硫化水素中毒	3	1	6	3	7	12	14	8	9	6	2	1	72
計	12	15	16	17	19	33	36	22	31	31	13	12	257

図4 月別発生状況（平成6年～平成25年）



## 平成 25 年に発生した酸素欠乏症の事例

番号	業種	発生月	被災者数(人)		発生状況
			死亡	休業	
1	製造業	3月	3	0	集塵機内でぼやが発生し二酸化炭素消火設備が作動したことで酸素濃度が低下していた。被災者3名は、状況を確認するためにダクトから入り集塵機との接続部まで進んだところで酸素欠乏症により死亡した。
2	製造業	3月	0	1	被災者は貯蔵タンク内の清掃のため、タンク内へ入ったところ酸素欠乏症となり、転落し打撲傷等を負った。貯蔵タンク内部は、バルブの閉め忘れにより窒素が注入され、酸素濃度が低下していた。
3	飲食業	6月	0	1	事業場の冷蔵庫が故障し、ドライアイスにより庫内の冷却を行ったため、庫内でドライアイスが昇華し、酸素濃度が低下していた。作業のため扉を開けた被災者は酸素濃度が低下した空気を吸引し被災した。
4	製造業	8月	0	1	被災者は、タンク製造作業中に、タンク内側のノズル口に蓋を取り付け、溶接箇所裏側の空間にアルゴンガスを送給しながら作業を行った。溶接後、蓋を取り外した際、酸素濃度が低下した空気を吸引し被災した。
5	製造業	9月	0	1	はしけ船の空洞内を仕切っている仕切板の状況を確認するため、被災者が船の空洞内部に一人に入った際に、内部の酸素濃度が低下した空気を吸引し被災した。

## 備考

- ・「休業」は、休業4日以上のものである。
- ・労働安全衛生法施行令別表第6に掲げる酸素欠乏危険場所における作業で発生した事例である。

平成 25 年に発生した硫化水素中毒の事例

番号	業種	発生月	被災者数(人)		発生状況
			死亡	休業	
1	建設業	5月	1	0	地上の溝と下水道管を接続する直径 80 c m の鋼管設置工事において、被災者が縄梯子で地下約 6m の鋼管内に降りて作業を行ったところ、下部の水面付近に滞留した高濃度の硫化水素を吸入し倒れた。
2	卸売業	5月	1	2	被災者は、汚水槽に堆積した有機物を除去するため汚水槽に入って意識を失い倒れ、救助に入った者も倒れた。救助時の測定で汚水槽内には高濃度の硫化水素が含まれていた。
3	食料品製造業	6月	0	2	被災者は、漬物を保管したピット内に入り漬物の搬出作業中に意識を失って倒れ、搬出しようとした者も意識朦朧となった。事故後の測定でピット内には高濃度の硫化水素が含まれていた。
4	畜産業	7月	2	0	養豚場において、豚の糞尿を溜める貯湯槽の修理を行っていた被災者 2 名が貯湯槽内に浮かんでいるのが発見された。事故後の測定で貯湯槽内には高濃度の硫化水素が含まれていた。
5	食料品製造業	9月	2	0	水揚げした魚の血と水が混じった汚水を溜める汚水処理施設のタンクの中で被災者 2 名が汚水に浮かんでいるのが発見された。救助時の測定でタンク内には高濃度の硫化水素が含まれていた。

備考

- ・「休業」は、休業 4 日以上のものである。
- ・労働安全衛生法施行令別表第 6 に掲げる酸素欠乏危険場所における作業で発生した事例である。